



Saris[®]

**LEADING
IN TRAILERS**

PM

**POUR CEUX
QUI VOIENT PLUS
GRAND!**

La remorque Plateau





Index

La remorque Plateau

Remorque Plateau longueur 255/270 Page 3

Remorque Plateau longueur 306/330 Page 4

Remorque Plateau longueur 406/506 Page 5

En route vers le client Page 6

Pensez à ces grands tas de palettes, de caisses et de boîtes, à ces buissons et autres arbres que vous allez planter dans votre jardin, aux déchets de construction et de démolition ou encore à ces poutres, planches, tuyaux et autres morceaux d'acier profilé de plusieurs mètres de long. Avec votre remorque Plateau Saris, vous pourrez tout transporter. C'est facile, grâce au grand plateau de chargement, avec ridelles d'un seul tenant ou divisées en deux. Le panneau avant peut également être enlevé si besoin est (de série). Avec option, châssis surbaissé, vous pouvez charger et décharger encore plus facilement sur votre remorque plateau.

Il existe plusieurs versions de Plateaux Saris, toutes plus ingénieuses les unes que les autres. Au maximum elle peut atteindre 5,06 mètres de long et 2,04 mètres de large. Cela signifie que vous disposez d'une surface de chargement de plus de 10 m² ! Vous avez de quoi faire. Il en va de même pour la hauteur, lorsque vous choisissez d'utiliser un porte échelle ou une bâche haute. Ne réfléchissez plus en mètres, voyez les choses en grand et pensez en mètres cubes. Le volume est une chose, mais encore faut-il que votre remorque puisse supporter son chargement. Aucun problème, la remorque Plateau Saris supporte sans peine les charges les plus lourdes.

Exception faite des modèles les plus légers, toutes les remorques sont équipées d'un double essieu à suspension à torsion de caoutchouc et de profils Oméga spéciaux pour une charge accrue. Un lourd rouleau compresseur, un mini-chargeur, un petit tracteur... La plus puissante des remorques plateau peut supporter jusqu'à presque 3000 kg ! De plus, outre le fait que des accessoires et autres options peuvent être ajoutés selon vos désirs, les remorques présentent une multitude de détails astucieux. Quel que soit le travail que vous devez accomplir, vous pourrez toujours compter sur l'ingéniosité et la solidité d'un partenaire infatigable!

La remorque Plateau

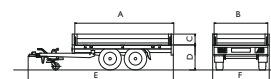
Longueur: 255/270



OPTIONS ET ACCESSOIRES



Plateau, modèle	PS Compact 750	PS Compact 140	PS1513	PS1520	PS1527
Dimensions (cm) et poids (kg)					
Longueur (A)	255	255	270	270	270
Largeur (B)	135	135	150	150	150
Hauteur (C)	30	30	30	30	30
Hauteur (C) option	35/50	35/50	35/50	35/50	35/50
Hauteur plancher (D)	71	71	72	70	70
Longueur totale (E)	382	382	400	400	400
Largeur totale (F)	141	141	156	156	156
* Poids total en charge	750	1400	1350	2000	2700
Poids à vide	250	290	340	420	430
Charge utile	500	1110	1010	1580	2270
Dimension de pneus (pouces)	13	13	13	13	12
Simple essieu (S) / double essieu (D)	S	S	S	D	D
Freiné	-	oui	oui	oui	oui



* plusieurs PTAC livrable !

La remorque Plateau

Longueur: 306/330



PM1720




PM Compact 1720



1 Panneau avant rabattable (de série)



2 Fermetures crochets au lieu de fermetures intégrées (option)



3 Roue jockey automatique (de série)



4 Crochets profilés intégrés (de série)



5 Porte échelle



6 Bâche plate



7 Réhausses grillagées 100 cm / Filet pare-feuilles



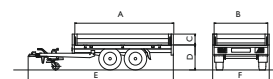
8 Bâche haute



9 Rampes intégrées en aluminium (option)



Plateau, modèle	PM Compact 1720	PM Compact 1727	PM1720	PM1727
Dimensions (cm) et poids (kg)				
Longueur (A)	306	306	330	330
Largeur (B)	170	170	170	170
Hauteur (C)	30	30	30	30
Hauteur (C) option	35/50	35/50	35/50	35/50
Hauteur plancher (D)	74	74	74	77
Longueur totale (E)	470	470	494	494
Largeur totale (F)	176	176	176	176
* Poids total en charge	2000	2700	2000	2700
Poids à vide	490	510	500	510
Charge utile	1510	2190	1500	2190
Dimension de pneus (pouces)	13	14	13	14
Simple essieu (S) / double essieu (D)	D	D	D	D
Freiné	oui	oui	oui	oui



* plusieurs PTAC livrable !

La remorque Plateau

Longueur: 406/506



PLI820



PXL2027



1 Timon réglable & oeillet DIN (option)



2 Plancher revêtu d'une plaque aluminium ou acier (option)



3 Réhausse grillagées 100 cm / Filet (sauf PXL et largeur 224)



4 Crochets profilés intégrés (de série)



5 Fermetures crochets au lieu de fermetures intégrées (option)



6 Roue de secours / Support roue de secours



7 Châssis surbaissé (option)



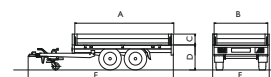
8 Panneau avant rabattable (de série)




9 Rampes intégrées en aluminium (option)



Plateau, modèle	PLI820	PL2027	PXL2027
Dimensions (cm) et poids (kg)	PLI827	PL2030	PXL2030
	PLI830	PL2035	PXL2035
Longueur (A)	406	406	506
Largeur (B)	184	204	204
Hauteur (C)	30	30	30
Hauteur (C) option	35/50	35/50	35/50
Hauteur plancher (D)	74/77/77	77	77
Longueur totale (E)	570	570	670
Largeur totale (F)	190	210	210
* Poids total en charge	2000/2700/3000	2700/3000/3500	2700/3000/3500
Poids à vide	580/605/615	640/ 650/710	760/760/840
Charge utile	1420/2095/2385	2060/2350/2790	1940/2240/2660
Dimension de pneus (pouces)	13/14/14	14	14
Simple essieu (S) / double essieu (D)	D	D	D
Freiné	oui	oui	oui



* plusieurs PTAC livrable !



La remorque Plateau en route vers le client

La marque Saris est devenue une véritable référence dans le secteur des remorques. Chaque jour, des milliers de clients - actifs dans les branches les plus diverses - prennent en effet la route avec leur remorque Saris. Pour eux, cela ne fait aucun doute : c'est la qualité qui prime ! Alliant une construction astucieuse, une conception solide, une structure multifonctionnelle, des matériaux de qualité supérieure et un maniement simple comme bonjour, les remorques

Saris riment avec plaisir d'utilisation ! Par ailleurs, vous savez qu'une remorque Saris ne vous fera jamais faux bond. On ne peut rêver plus grande fiabilité. La remorque Plateau de Saris est la remorque idéale qui - tout comme les autres produits proposés par Saris - est livrée avec un manuel 'Conditions de garantie / Prescriptions d'entretien'. Pour que votre remorque Plateau reste en parfait état, année après année !





Garantie détaillée/
Saris, certifié ISO 9001

Sûr, confortable et polyvalent. Grâce à cette remorque Plateau Saris, vous prendrez la route en toute confiance. Cela va de soi ! Sur tout terrain et quelle que soit la situation, vous pourrez compter sur cette remorque complète de qualité. Faites - en l'expérience vous - même.

DÉCOUVREZ NOTRE GAMME COMPLÈTE SUR NOTRE SITE INTERNET WWW.SARIS.NET







POSSIBILITÉS D'ANCRAGE



Porte échelle
(option)




Crochets profilés intégrés
(de série)  400 daN (kg)



Ergots de sanglage
(de série)



Jeu de sangle avec crochet
(option)  IC=1200 daN



Filet
(option)

Saris Aanhangers BV
info@saris.net
www.saris.net



Votre concessionnaire Saris:

Chaque remorque est livrée avec un manuel Conditions de garantie/Prescriptions d'entretien.
Veuillez lire attentivement ce manuel avant d'utiliser la remorque pour la première fois.

07/15 modifications et fautes d'impression.
réservées. Les illustrations peuvent
comporter des options spéciales.



Depuis 1959, une fabrication en série de remorques

La société Saris Aanhangers fabrique des remorques destinées à un usage professionnel ou privé depuis 1959. Nos produits et accessoires sont utilisés chaque jour dans le monde entier. La vente de nos remorques se fait par l'intermédiaire d'un vaste réseau de revendeurs au Benelux, en Allemagne, en France et en Suisse, ainsi que par des importateurs au Danemark, en Finlande, en Suède et au Israël. Nos produits sont alors prêts à parcourir des milliers De kilomètres, partout dans le monde!

La gamme Saris comporte sept séries de remorques différentes: Friends4U (King acier/ Pearl et Beatle aluminium), Woody, McAlu, Plateaux, Fourgons, Multi-transporteurs et Bennes. Chaque série est décrite dans une brochure spécifique. Leur point commun ? Une grande qualité, la durabilité et un confort d'utilisation optimal.

